

MI TIENDA DEL BARRIO

APRECIADO CLIENTE

Instructivo para comprar On line en **Mi Tienda del Barrio**

(1. Desde tu computador y 2. Desde tu celular)

1.- Compra desde tu computador:

*Si estas en la web de **Mi Tienda del Barrio**, puedes ir a la opción de PEDIR EN LÍNEA pulsando en el cabecero de cualquiera de las páginas de la web el nombre de la hoja pedir.



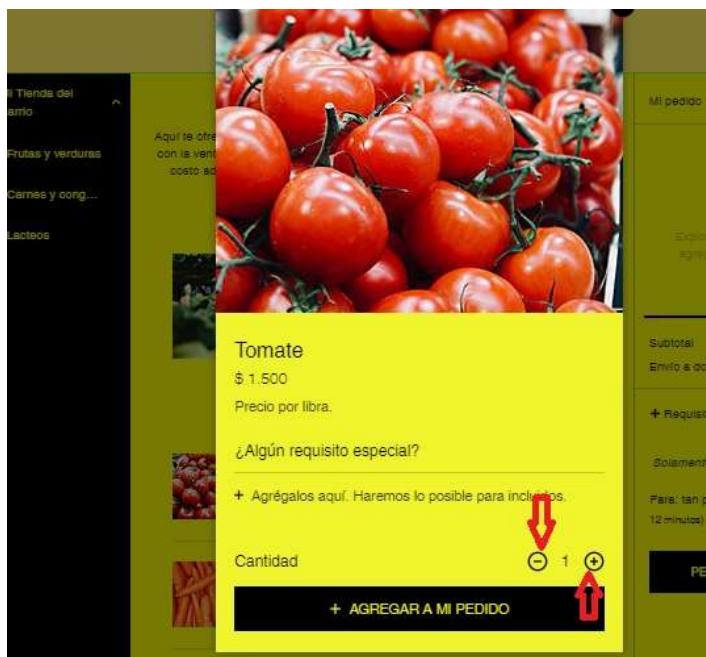
O puedes acceder igualmente pulsando los botones Pedir o pedir en línea o comprar ahora localizados en el contenido de nuestras páginas.

*Estando ya en la página de PEDIR, el siguiente paso es escoger lo que vas a comprar y las cantidades, en la imagen de lo que vas a comprar escoges en la parte inferior derecha el símbolo +





Después de hacer clic en el + te abre la siguiente pantalla



Ahí te aparece el signo menos (-) y el (+) y en medio un número que corresponde a la cantidad que vas a comprar de ese producto, pulsando el menos disminuyes la cantidad a comprar y pulsando más la aumentas, ubica la cantidad que deseas y pulsa AGREGAR A MI PEDIDO.



En esta pantalla ya puedes ver tu carrito de compras con los productos escogidos, las cantidades y el valor a pagar, si deseas comprar más productos escoges los nuevos productos y repites los pasos descritos anteriormente para colocar la cantidad y agregar al carrito, una vez terminado el proceso de cargar al carrito, luego procedes a pulsar el botón pedir ahora y te lleva a la siguiente pantalla:



Debes incluir tu dirección como señalamos en la pantalla arriba, al terminar de incluir tu dirección de envío (para esto digitas tu calle y carrera y escoges la dirección que te aparece completa con municipio, departamento y país, luego en instrucciones de envío la colocas completa), te saldrá un letrero que te indica si podemos enviarte a ese destino y el costo del envío.

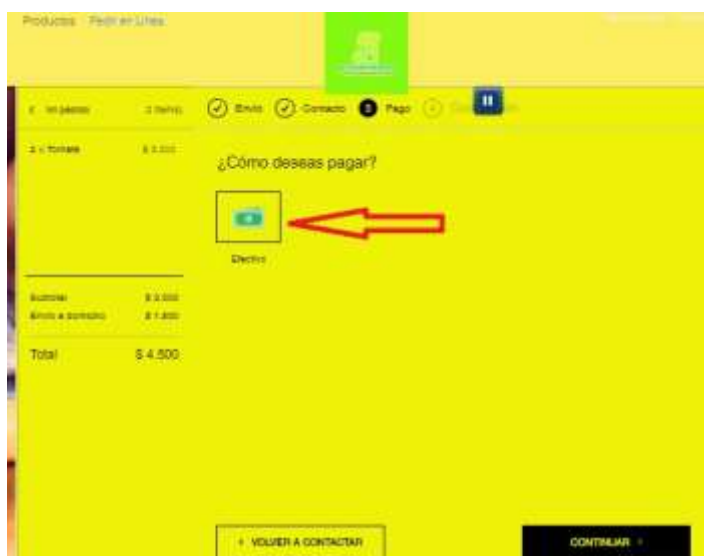


Luego pulsas continuar y te aparece la siguiente pantalla:



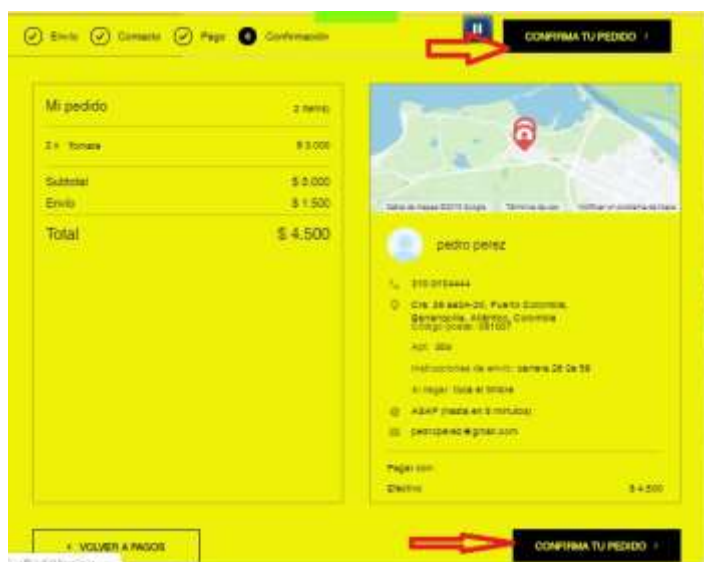
Aquí debes ingresar tus datos de contacto, nombre, apellido, número de teléfono y correo electrónico, luego le das continuar.

Entonces te aparece la pantalla para pago, en efectivo al momento del recibo del pedido es la única opción disponible por el momento.



Confirmar todo tu pedido, te salen todos los datos que incluiste y si son los correctos le das confirmar, luego sólo esperas el correo de confirmación de tu pedido y que te lleguen los productos a tu domicilio. Tu factura te llegará igualmente al correo que colocaste o

Si ingresas fuera del horario de servicio, no te habilita la opción de entregas, ni retirar ni envío a domicilio, pero puedes realizar tu pedido siempre y cuando escojas un día hábil distinto y dentro del horario de servicio de **Mi Tienda del Barrio**.



2.-Comprar desde Tu CELULAR O TABLET:

*Si estas en la web de **Mi Tienda del Barrio**, puedes ir a la opción de PEDIR pulsando en el cabecero de cualquier **Mi Tienda del Barrio**, el nombre de la hoja PEDIR EN LÍNEA. En el cuadrado arriba a la derecha de la pantalla encuentras el menú con las distintas páginas de nuestra web, que con sólo pulsar sobre el nombre te lleva a esa sección.



O puedes acceder igualmente pulsando los botones Pedir o comprar en línea o comprar ahora, localizados en el contenido de nuestras páginas.

*Estando ya en la página de PEDIR, el siguiente paso es escoger lo que vas a comprar y las cantidades.

Pulsas en la imagen de lo que vas a comprar y te aparece una pantalla así:



Ahí te aparece el signo menos (-) y el (+) y en medio un número que corresponde a la cantidad que vas a comprar de ese producto, pulsando el menos disminuyes la cantidad a comprar y pulsando más la aumentas, ubica la cantidad que desees y pulsa AGREGAR A MI PEDIDO.

En esta pantalla ya puedes ver tu carrito de compras con los productos escogidos, las cantidades y el valor a pagar, si deseas comprar más productos escoges los nuevos productos y repites los pasos descritos anteriormente para colocar la cantidad y agregar al carrito.

Mi Tienda del Barrio

Mi Tienda del Barrio

Frutas y verduras



Pide tus verduras y frutas frescas.



Tomate

\$ 1.500

Precio por libra.



Zanahoria

\$ 700

Precio por libra.



Cebolla Roja

\$ 1.800



\$ 1.500

PEDIR AHORA >



luego procedes a pulsar el botón pedir ahora y te lleva a la siguiente pantalla:



Debes incluir tu dirección como señalamos en la pantalla arriba, (**para esto digitas tu calle y carrera y escoges la dirección que te aparece completa con municipio, departamento y país, luego en INSTRUCCIONES DE ENVÍO la colocas completa**), te saldrá un letrero que te indica si podemos enviarte a ese destino y el costo del envío.



Luego pulsas continuar y te aparece la siguiente pantalla:

✓ > 2 Contacto > 3 > 4

Nombre
Pedro ✓

Apellido
Perez ✓

Número de teléfono
3103104444 ✓

Dirección de email
pedroperez@gmail.com x

Te enviaremos una confirmación del pedido a este email

< CONTINUAR >

Aquí debes ingresar tus datos de contacto, nombre, apellido, número de teléfono y correo electrónico, luego le das continuar.

Entonces te aparece la pantalla para pago, en efectivo al momento del recibo del pedido es la única opción disponible por el momento.

✓ > ✓ > 3 Pago > 4

Total \$ 4.500

¿Cómo deseas pagar?

Efectivo

< CONTINUAR >

El último paso es el de confirmar todo tu pedido, te salen los datos que incluiste y si son los correctos le das confirmar, luego sólo esperas el correo de confirmación de tu pedido y que te lleguen los productos a tu domicilio.

Si ingresas fuera del horario de servicio, no te habilita la opción de entregas, ni retirar ni envío a domicilio, pero puedes realizar tu pedido siempre y cuando escojas un día hábil distinto y dentro del horario de servicio de [Mi Tienda del Barrio](#).

[Mi Tienda del Barrio](#)